






ESL at Home K-2 Weeks 1-2

Use notebook paper to complete these activities. Do one each day!

Monday	Tuesday	Wednesday	Thursday	Friday
<p>Watch a TV show or movie.</p> <p>List:</p> <ul style="list-style-type: none"> Title Characters Setting Beginning Middle End 	<p>Use objects in your house to invent something.</p> <p>Illustrate it and label it.</p> 	<p>What do you look like? Use a mirror to draw and label yourself.</p> 	<p>Write a word that starts with every letter of the alphabet.</p> <p>Example: A: apple B: boy</p>	<p>Use a toothbrush to measure 5 things in your house.</p> <p>Toothbrush Measuring</p> <p>The <input type="text"/> is <input type="text"/> toothbrushes long.</p> <p>The <input type="text"/> is <input type="text"/> toothbrushes long.</p> <p>The <input type="text"/> is <input type="text"/> toothbrushes long.</p> <p>The <input type="text"/> is <input type="text"/> toothbrushes long.</p>
Monday	Tuesday	Wednesday	Thursday	Friday
<p>Find 10 things that are heavy. Draw them or write a list.</p> <p>Find 10 things that are red. Draw them or write a list.</p> <p>Find 10 things that are soft. Draw them or write a list.</p>	<p>Stack cans and boxes to make a tower. Stand back and throw a small pillow to knock it down.</p> 	<p>Write a message to someone, then write it backwards. Ask them to figure it out!</p> <p>Example: I love you</p> <p>uoy evol I</p>	<p>Write an acrostic poem using <u>your name</u>.</p> <p>Example: R: Really fun O: Outgoing Y: yellow hair</p>	<p>Watch two TV shows or movies and pick two characters. Draw a cartoon of them meeting each other.</p> 






ESL at Home K-2 Weeks 3-4

Use notebook paper to complete these activities. Do one each day!

Monday	Tuesday	Wednesday	Thursday	Friday						
<p>Read a book to your family. Take turns retelling the story.</p>	<p>Make a T-chart. Make a list of opposites, like big and small, yes and no.</p> <table border="1" style="margin-left: auto; margin-right: auto;"> <tr> <td style="text-align: center;">Big</td> <td style="text-align: center;">Small</td> </tr> <tr> <td style="text-align: center;">Yes</td> <td style="text-align: center;">No</td> </tr> <tr> <td style="text-align: center;">Happy</td> <td style="text-align: center;">Sad</td> </tr> </table>	Big	Small	Yes	No	Happy	Sad	<p>Find food in your house, like crackers or water bottles. Write or draw a math story problem. Omar has 6 crackers. Neveah ate three. How many are left?</p>	<p>Go outside. Tell someone what you see, hear, think, feel, and smell.</p>	<p>Choose an animal. Draw it and label its body parts. Write about how it moves.</p>
Big	Small									
Yes	No									
Happy	Sad									
Monday	Tuesday	Wednesday	Thursday	Friday						
<p>Create shadow shapes on the wall. How many different shapes can you make with your hands?</p>	<p>Use crackers or candy to write words you find in your home.</p> <p style="font-size: 2em; color: yellow;">Candy</p>	<p>Take a walk in your neighborhood. Use sticks, leaves, and rocks to make words.</p> 	<p>Sort your clothes or toys into rainbow order.</p> <p>Sort your clothes or toys into order, biggest to smallest.</p>	<p>Use the food in your house to create a menu with prices.</p> <p>Example: Milk = \$2.00 Bananas = \$3.00 Ice cream = \$1.00</p>						


ESL en Casa K-2 Semanas 1-2

Usar una hoja de libreta para completar las actividades. Hacer uno por día.

Lunes	Martes	Miercoles	Jueves	Viernes
<p>Ver un programa de television o una pelicula.</p> <p>Lista:</p> <ul style="list-style-type: none"> • Titulo • Personajes • Lugar • Comienzo • Medio • Fin 	<p>Usar objetos en su casa para inventar algo.</p> <p>Dibuja y ponle una etiqueta.</p> 	<p>Como te miras? Usa un Espejo y etiquetate.</p> 	<p>Escribir palabras que empiezen con todas las letras del abecedario.</p> <p>Ejemplo: A: abeja B: banco</p>	<p>Usa un cepillo de dientes para medir 5 cosas en tu casa.</p> 
Lunes	Martes	Miercoles	Jueves	Viernes
<p>Encuentra 10 cosas que son pesadas. Dibujalas o escribe una lista.</p> <p>Encuentra 10 cosas que son rojas. Dibujalas o escribe una lista.</p> <p>Encuentra 10 cosas que son blandas. Dibujalas o escribe una lista.</p>	<p>Encimar latas y cajas para hacer una torre. Da un paso atras y avienta un cojin pequeno para derribarlo.</p> 	<p>Escribe un mensaje a alguien, despues escríbele al revez. Pídele que lo resuelvan.</p> <p>Ejemplo: Buenos dias</p> <p>Said soneub</p>	<p>Escribe un poema acrostico con tu nombre.</p> <p>Ejemplo: J: Jugador O: Optimista S: soltero E: emocionado</p>	<p>Ver dos programas de television o dos peliculas. Escoger dos personajes, dibujalos conociendose.</p> 

ESL en Casa K-2 Semanas 3-4

Usar una hoja de libreta para completar las actividades. Hacer uno por día.

Lunes	Martes	Miercoles	Jueves	Viernes						
<p>Leer un libro a tu familia. Tomar turnos en Volver a contar la historia.</p>	<p>Hacer un grafico de T. Hacer una lista de opuestos, como grande y pequeño.</p> <table border="1"> <tr> <td>Big</td> <td>Small</td> </tr> <tr> <td>Yes</td> <td>No</td> </tr> <tr> <td>Happy</td> <td>Sad</td> </tr> </table>	Big	Small	Yes	No	Happy	Sad	<p>Encontrar comida en tu casa, como galletas o botellas de agua. Escribe o dibuja una historia de problema matematica. Omar tiene 6 galletas. Neveah comio tres. Cuantas galletas quedan?</p>	<p>Sal afuera. Dile a alguien lo que viste, escuchaste, pensaste, sentiste y oliste.</p>	<p>Escoje un animal. Dibujalo y marcar los partes de su cuerpo. Escribe como se mueve.</p>
Big	Small									
Yes	No									
Happy	Sad									
Lunes	Martes	Miercoles	Jueves	Viernes						
<p>Crear figuras de sombras en la pared. Cuantas figuras puedes hacer con us manos?</p>	<p>Usar galletas o dulces para escribir una palabra de lo que encontraste en casa.</p> <p>Candy</p>	<p>Sal a caminar en tu vecindad. Usa palos, hojas y piedras para hacer palabras.</p> 	<p>Acomodar tu ropa o juguetes en orden del arcoiris.</p> <p>Acomodar tu ropa o juguetes en orden del mas grande al mas pequeño.</p>	<p>Usa la comida que tienes en casa para crear un menu con precios.</p> <p>Ejemplo: Leche = \$2.00 Platanos = \$3.00 Nieve = \$1.00</p>						

2-1 ESL at Home K-2 Weeks

الجمعة	الخميس	الأربعاء	الثلاثاء	الاثنين
<p>استخدم فرشاه أسنان لقياس 5 أشياء في منزلك.</p> 	<p>اكتب كلمة تبدأ بكل حرف من الأحرف الانجليزية. مثال:</p> <p>A: apple B: boy</p>	<p>ماذا تشبه؟ استخدم مرآة لرسم وتسمية نفسك.</p> 	<p>استخدم أشياء في منزلك لاختراع شيء ما. توضيح ذلك وتسميته.</p> 	<p>شاهد عرضًا تلفزيونيًا أو فيلمًا. قائمة:</p> <ul style="list-style-type: none"> ● عنوان ● لشخصيات ● ضبط ● البداية ● الوسط ● النهاية
الجمعة	الخميس	الأربعاء	الثلاثاء	الاثنين
<p>شاهد برنامجين تلفزيونيين أو فيلمين واختر شخصين. ارسم كارتون يلتقيان.</p> 	<p>اكتب قصيدة باستخدام اسمك. مثال:</p> <p>R: Really fun O: Outgoing Y: yellow hair</p>	<p>اكتب رسالة لشخص ما ، ثم اكتبها للخلف. اطلب منهم معرفة ذلك! مثال:</p> <p>I love you uooy evol I</p>	<p>كومة علب وصناديق لإنشاء برج. قف للخلف وأرمي وساده صغيرة لإسقاطها.</p> 	<p>ابحث عن 10 أشياء ثقيلة. ارسمها أو اكتب قائمة. ابحث عن 10 أشياء حمراء. ارسمها أو اكتب قائمة. ابحث عن 10 أشياء ناعمة. ارسمها أو اكتب قائمة.</p>

ESL at Home K-2 Weeks 3-4

استخدم ورق أو دفتر الملاحظات لإكمال هذه الأنشطة. قم بعمل واحد كل يوم!

الجمعة	الخميس	الأربعاء	الثلاثاء	الاثنين
اختر حيوانًا. ارسم وسمي كل أجزاء جسمه. اكتب كيف تتحرك.	اذهب الى الخارج . أخبر أي شخص بما تراه ، تسمع ، تفكر ، تشعر ، وتشم.	ابحث عن الطعام في منزلك ، مثل البسكويت أو زجاجات المياه. اكتب أو ارسم مشكلة قصة الرياضيات. عر لديه 6 بسكويتات. نيفيا أكلت ثلاثة. كم المتبقي؟	إنشاء مخطط. اصنع قائمة من المعاكسات، مثل الكبيرة والصغيرة ، نعم ولا. Big Small Yes No Happy Sad	اقرأ كتابًا لعائلتك. أخذ دور لإعادة سرد القصة
الجمعة	الخميس	الأربعاء	الثلاثاء	الاثنين
استخدم الطعام في منزلك لإنشاء قائمة بالأسعار. مثال: الحليب = 2.00 دولار الموز = 3.00 دولار الآيس كريم = 1.00 دولار	قم بفرز ملابسك أو ألعابك بترتيب قوس قزح. رتب ملابسك أو ألعابك بالترتيب ، من الأكبر إلى الأصغر.	قم بنزهة في حيك. استخدم العصي والأوراق والصخور لتكوين الكلمات. 	استخدم البسكويت أو الحلوى لكتابة الكلمات التي تجدها في منزلك. Candy	إنشاء أشكال الظل على الحائط. كم عدد الأشكال المختلفة التي يمكنك صنعها بيديك؟


ESL at Home 3-5 Weeks 1-2

Use notebook paper to complete these activities. Do one each day!

Monday	Tuesday	Wednesday	Thursday	Friday
<p>Choose any TV show or movie. Write the title, characters, setting, beginning, middle, and end.</p>	<p>Use things you can find in your house to invent something new. Illustrate and label it. Write about how you would use this invention to solve a problem.</p>	<p>Write a letter to your teacher about what you did today. Use words like first, next, then, last, and finally.</p>	<p>Find something in your house that starts with every letter of the alphabet. Example: A: airplane toy B: bread</p>	<p>Choose something in your house to use as a measuring tool, like a water bottle or a spoon. Measure 10 things with that tool and make a list. Example: My bed is 12 water bottles long.</p>
Monday	Tuesday	Wednesday	Thursday	Friday
<p>Find 30 objects in your home. Sort them into lists. Example: things that are red, things that are plastic, things that are magnetic.</p>	<p>Roll up three pieces of paper to make tubes. Stand them up. See how many things you can stack on top of the tubes. Make a list of all the things you were able to stack.</p>	<p>Create a scavenger hunt for your family. Hide things around your house, then write clues to help them search.</p>	<p>Write acrostic poems to describe each member of your family (even your pets!) Example: M - magical A - ambitious X - eXcellent</p>	<p>Think of two characters from two different books or shows. Write a story about what might happen if they met each other.</p>

ESL at Home 3-5 Weeks 3-4

Use notebook paper to complete these activities. Do one each day!

Monday	Tuesday	Wednesday	Thursday	Friday				
<p>Read a book to your family, but don't let them see the title. Let them take turns to guess the title.</p>	<p>Make a T-chart. Make a list of opposites in your home.</p> <table border="1" style="margin-left: auto; margin-right: auto;"> <tr> <td>washer</td> <td>dryer</td> </tr> <tr> <td>spoon</td> <td>fork</td> </tr> </table>	washer	dryer	spoon	fork	<p>Find food in your house, like crackers or water bottles. Write or draw a word problem. Omar has 36 crackers. Neveah ate twenty-three. How many are left?</p>	<p>Go outside. Write and draw what you see, hear, think, feel, and smell.</p>	<p>Choose two animals. Draw and label their body parts. Create a venn diagram to compare them.</p>
washer	dryer							
spoon	fork							
Monday	Tuesday	Wednesday	Thursday	Friday				
<p>Create a shadow puppet story on the wall. Write the title, characters, problem, solution, and ending to your story.</p>	<p>Use crackers or candy to write words you find in your home.</p> <p style="font-size: 2em; color: yellow;">Candy</p>	<p>Take a walk in your neighborhood. Use sticks, leaves, and rocks to leave messages for your neighbors.</p> 	<p>Think of someone you would like to interview. Write them a letter with your questions.</p>	<p>Use the food in your house to create a menu with prices. Use them to write word problems.</p> <p>Example: Milk = \$2.00 Bananas = \$3.00 Ice cream = \$1.00</p>				

ESL en Casa 3-5 Semanas I-2

usar una hoja de libreta para completar las actividades. Hacer uno por dia.

Lunes	Martes	Miercoles	Jueves	Viernes
<p>Escoge un programa de television y crear una lista de titulo, personajes, lugar, comienzo, medio y fin.</p>	<p>Usar cosas que puedas encontrar en tu casa para inventar algo nuevo. Dibujalo y etiquetalo. Escribe como este invento va hacer de ayuda.</p>	<p>Escribir una carta a tu maestro de como estuvo tu dia. Usar palabras como: primero, siguiente, despues, ultimo y finalmente.</p>	<p>Encontrar cosas en casa que empiecen con las letras del abecedario Ejemplo: A: anillo B: basura</p>	<p>Escoge algo en tu casa para usar de herramienta para medir, como una botella de agua o una cucharra. Medir 10 cosas con tu herramienta y hacer una lista. Ejemplo: Mi cama mide 12 botellas de agua de largo.</p>
Lunes	Martes	Miercoles	Jueves	Viernes
<p>Encontrar 30 cosas en tu casa. Acomodarlos por listas. Ejemplo: cosas que son rojas, cosas que son de plastico, cosas que tienen iman.</p>	<p>Enrollar 3 pedazos de papel para hacer tubos. Paralas y mira cuantas cosas puedes poner encima. Hacer una lista de todo lo que pusiste encima.</p>	<p>Crear una busqueda de tesoros para tu familia. Esconde cosas alrededor de tu casa y escribe pistas para que los demas los encuentren.</p>	<p>Escribe poemas acrostico de toda tu familia diciendo cosas buenas (hasta de tus mascotas)! Ejemplo: M - magico A - asombroso X - eXcelente</p>	<p>Piensa en dos diferentes personajes de distinos libros o peliculas. Escribe una historia de como pudieran llegar a conocerse.</p>

ESL en Casa 3-5 Semanas 3-4

Usar una hoja de libreta para completar las actividades. Hacer uno por día.

Lunes	Martes	Miercoles	Jueves	Viernes				
<p>Leer un libro a tu familia, sin decirles el titulo. Al final, deja que adivinen el titulo.</p>	<p>Crear una graficia T. Haz una lista de cosas opuestas en tu casa.</p> <table border="1" style="width: 100%; border-collapse: collapse;"> <tr> <td style="padding: 2px;">lavadora</td> <td style="padding: 2px;">secadora</td> </tr> <tr> <td style="padding: 2px;">cuchara</td> <td style="padding: 2px;">tenedor</td> </tr> </table>	lavadora	secadora	cuchara	tenedor	<p>Encontrar comida en tu casa, como galletas o botellas de agua. Escribe una historia de problema matematica. Omar tiene 36 galletas. Neveah se comio vientitres.?</p>	<p>Ve afuera. Dibuja lo que ves, oyes, piensas, tocas y hueles.</p>	<p>Escoge 2 animals. Dibujalos y etiqueta los partes de su cuerpo. Crear una table para compararlos</p>
lavadora	secadora							
cuchara	tenedor							
Lunes	Martes	Miercoles	Jueves	Viernes				
<p>Crear un espectaculo de marioneta de sombras con tus manos y la pared. Escribe el titulo, personajes, problema, solucion y el fin de la historia.</p>	<p>Usar galletas o dulces para escribir palabras de cosas que encuentres en tu casa.</p> <p style="font-size: 2em; color: yellow;">Candy</p>	<p>Sal a caminar en tu vecindad. Usa palos, hojas y piedras para hacer palabras para que vean tus vecinos.</p> 	<p>Piensa en alguien a quien te gustaría entrevistar. Escríbeles una carta con tus preguntas.</p>	<p>Usa la comida que tienes en casa para crear un menu con precios. Usalos para escribir problemas.</p> <p>Ejemplo: Leche = \$2.00 Platanos = \$3.00 Nieve = \$1.00</p>				

ESL at Home 3-5 Weeks 1-2

استخدم ورق أو دفتر الملاحظات لإكمال هذه الأنشطة. قم بعمل واحد كل يوم!

الجمعة	الخميس	الأربعاء	الثلاثاء	الاثنين
<p>اختر شيئاً في منزلك لاستخدامه كأداة قياس، مثل زجاجة ماء أو ملعقة. قم بقياس 10 أشياء بهذه الأداة و قم بعمل قائمة. مثال: سرير بطول 12 زجاجة ماء.</p>	<p>ابحث عن شيء في منزلك يبدأ بكل حرف من الإنجليزية. مثال: A: airplane toy B: bread</p>	<p>اكتب رسالة إلى معلمك حول ما فعلته اليوم. استخدم كلمات مثل: first, next, then, last, and finally</p>	<p>استخدم الأشياء التي يمكنك العثور عليها في منزلك لإبتكار شيء جديد. توضيح وتسميته. اكتب عن كيفية استخدام هذا الاختراع لحل مشكلة.</p>	<p>اختر أي برنامج تلفزيوني أو فيلم. اكتب العنوان والشخصيات والإعداد البداية والوسط والنهاية.</p>
الجمعة	الخميس	الأربعاء	الثلاثاء	الاثنين
<p>فكر في شخصين من كتابين أو برنامجين مختلفين. اكتب قصة عما قد يحدث إذا التقيا ببعضهما البعض.</p>	<p>اكتب قصائد لوصف كل فرد من أفراد عائلتك (حتى حيواناتك الأليفة!) مثال: M - magical A - ambitious X - eXcellent</p>	<p>إنشاء مطاردة زبال لعائلتك. إخفاء الأشياء حول منزلك ، ثم كتابة أدلة لمساعدتهم على البحث.</p>	<p>لف ثلاث قطع من الورق لعمل الأنابيب بفق عليهم. تعرف على عدد الأشياء التي يمكنك تكديسها فوق الأنابيب. اصنع قائمة بكل الأشياء التي تمكنت من تكديسها.</p>	<p>ابحث عن 30 قطعة في منزلك. قم بكتابتها في قائمة. مثال: أشياء حمراء ، أشياء بلاستيكية ، أشياء مغناطيسية</p>

ESL at Home 3-5 Weeks 3-4

استخدم ورق أو دفتر الملاحظات لإكمال هذه الأنشطة. قم بعمل واحد كل يوم!

الجمعة	الخميس	الأربعاء	الثلاثاء	الاثنين
اختر حيوانين. وارسم وسمي كل أجزاء الجسم. إنشاء جدول لمقارنتها.	اذهب الى الخارج. اكتب وارسم ما تراه ، تسمع ، تفكر ، تشعر ، وتشم.	ابحث عن الطعام في منزلك ، مثل البسكويت أو زجاجات المياة . أو ارسم washer dryer spoon fork عمر لديه 36 قطعة بسكويت. نيفيا أكل ثلاثة وعشرون. كم المتبقي؟	إنشاء قائمة. اصنع قائمة من المعاكسات في منزلك.	اقرأ كتابًا لعائلتك ، ولكن لا تدعهم يرون العنوان. دعهم يتناوبون لتخمين العنوان.
الجمعة	الخميس	الأربعاء	الثلاثاء	الاثنين
استخدم الطعام في منزلك لإنشاء قائمة الأسعار. مثال: الحليب = 2.00 دولار الموز = 3.00 دولار الآيس كريم = 1.00 دولار	فكر في شخص تريد مقابله. أكتب له رسالة مع سؤال.	قم بنزهة في حيك. استخدم العصي والأوراق والصخور لترك الرسائل لجيرانك. 	استخدم البسكويت أو الحلوى لكتابة الكلمات التي تجدها في منزلك. 	إنشاء قصة دمية الظل على الحائط. اكتب العنوان والشخصيات والمشكلة والحل وانتهى بقصتك.